

¡Los Sancudos!

**Ellos transmiten
enfermedades graves
tales como:**

La Encefalitis
(Enfermedad del Sueño)

El Dengue

La Malaria

**Destruya los sitios
donde se multiplican
los sancudos**

Si necesita ayuda contacte
The Division of General Sanitation
The Texas Department of Health
1100 W. 49th St.
Austin, Texas 78756
Telefono: (512) 458-7251

EVITE EL DESARROLLO DE LOS SANCUDOS

¡ELIMINE EL AGUA ESTANCADA!

Vacíe, tire, cubra o ponga boca abajo cualquier envase que pueda contener agua— especialmente las botellas viejas o botes.

Cambie el agua y lave los floreros con flores o plantas que están echando raíces — o ponga las plantas en arena.

Tire las llantas viejas o guárdelas adentro.

Cubra con tela metálica los barriles de agualluvia, las aperturas de los tanques de agua, o las cisternas.

Componga la tubería y las plumas de agua que se hallan afuera.

Una el drenaje del desperdicio con el sistema de alcantarillado. No permita que el agua se estanque en el suelo.

Destape las chorreras para que el agua corra y saque el agua de la azotea (rufo).

Llene los hoyos en los troncos de árboles con arena o cemento, vacielos o riéguelos, si es necesario.

Use peces que comen sancudos en su piscina ornamental.


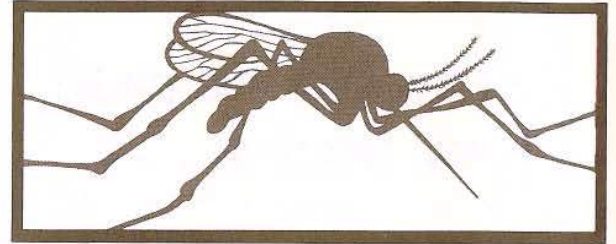

COMPLIMENTS OF :

PHES CO INTERNATIONAL, LLC

www.phesco.com 210-532-9331

Los sancudos se desarrollan solamente en agua . . . ¡y agua estancada por solo unos días puede producir un sinnúmero de estos insectos!

Stock No. 2-6a



DEJE
de criar
SANCUDOS
(Mosquitos)

en su casa y en su jardín

COMPLIMENTS OF :

PHESCO INTERNATIONAL, LLC


www.phesco.com 210-532-9331



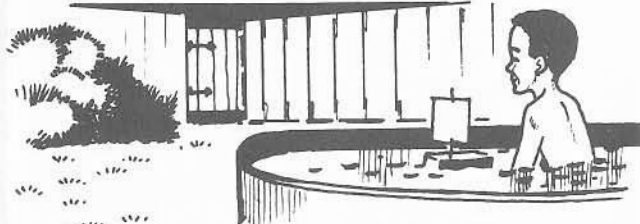
¡Elimine los Sancudos!

Examine su casa y su jardín . . .


Usted debe . . . tirar las llantas viejas, los botes, las botellas, los frascos, los cubos, los barriles y otros envases o debe mantenerlos vacíos.




Usted debe . . . semanalmente vaciar la piscina plástica donde se bañan los niños afuera o debe guardarla cuando no se está usando.



Usted debe . . . componer la tubería y las plumas de agua que se hallan afuera. También debe mover las mangueras de su enfriadora para evitar que se forme un charco de agua en el suelo.



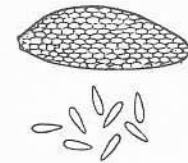
Usted debe . . . cambiar el agua y lavar los floreros una vez a la semana. Si le gusta poner plantas en el agua para que echen raíces, es mejor que las ponga en arena. También debe limpiar y cambiar el agua en los baños de pájaros dos veces a la semana; cambie el agua de las gallinas y otros animales domésticos diariamente.



Si hay sitios alrededor de su casa donde el agua se acumula tales como los envases de agua, el drenaje de las enfriadoras y las piscinas ornamentales — ¡USTED PUEDE ESTAR CRIANDO SANCUDOS!

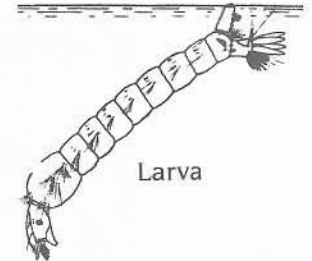
Es verdad . . .

Los sancudos necesitan agua donde pueden vivir la primera etapa de su vida . . . Los sancudos ya crecidos, vuelan y frecuentemente se paran en la yerba, los arbustos y otras plantas, pero allí no se desarrollan . . .

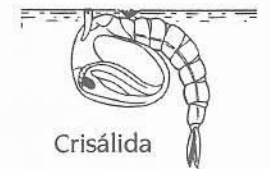


Huevo

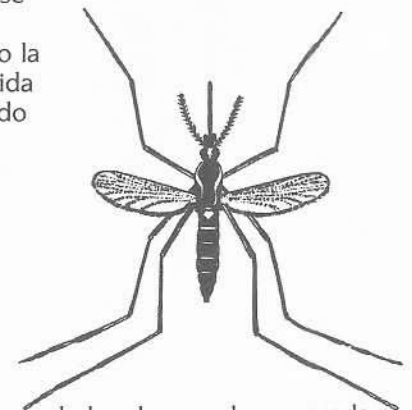
Algunos sancudos ponen huevos en agua estancada, donde se incuban por uno o dos días. Otros ponen huevos en llantas viejas, botes, u otros envases donde pueden permanecer por semanas o meses hasta que se cubren con agua para empezar a incubarse. En todo caso, los gusanitos o larvas crecen rápidamente y se convierten en crisálidas. Luego la piel de la crisálida se parte, dejando escapar al sancudo.



Larva



Crisálida



la hembra ya desarroyada